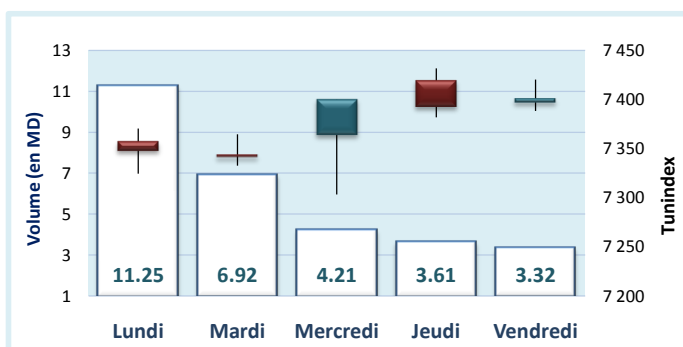


Comportement de l'indice TUNINDEX



Faits marquants de la semaine

Tunindex

7 400,93
▲ **+0,60%**

Tunindex 20

3 339,29
▲ **+0,84%**

La Bourse de Tunis a clôturé la semaine du 02 novembre dans le vert. Le Tunindex a gagné 0,60% cumulant 7400,93 points, ramenant sa performance annuelle à 17,81%. Pareillement, le Tunindex 20, s'est apprécié de 0,84% à 3339,29 points.

INDICATEURS DE LA SEMAINE

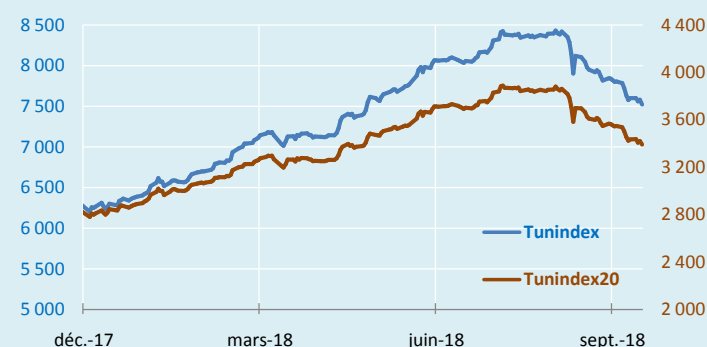
Jour	Tunindex	Tunindex 20	Volume	Hors cote	Enregist.
Lund	7 347,53 ▼	3 310,60 ▼	8 365 106	9 275	0
Mar	7 340,97 ▲	3 306,69 ▲	21 516 179	10 011	323 231
Mer	7 399,83 ▼	3 339,81 ▼	4 378 037	29 897	347 207
Jeud	7 393,09 ▲	3 334,21 ▲	3 609 731	33 019	750 005
Ven	7 400,93 ▲	3 339,29 ▲	3 549 205	207 137	9 396 529
Totaux			41 418 258	289 339	10 816 972

Les capitaux traités se sont établis à 41,41 MD contre 26,10 MD, soit une amélioration de 58,66%. Les titres **ONE TECH HOLDING** et **CITY CARS** ont fait l'objet des transactions de bloc, mobilisant une enveloppe globale de 18,50 MD.

La meilleure performance hebdomadaire est revenue au titre **UADH** qui s'est envolée de 25,63% à 1,86 DT. Au second rang figure la société **SOTRAPIL** qui a grimpé de 18,24% à 17,44 DT. **SERVICOM** s'est également apprécié de 14,53% à 1,34 DT, durant les neuf premiers mois de l'année le chiffre d'affaires consolidé affichant une baisse de -34% à 27,7 MD.

Poursuivant sa descente, **ELECTROSTAR** a accusé la plus forte baisse soit -14,37% à 1,43 DT, la société a vu son chiffre d'affaires chuter de -50% à 23 MD. Également dans le rouge, le titre **CIMENTS DE BIZERTE** s'est délesté de -8,05% à 1,60 DT. Suivi par **AIR LIQUID** qui a reculé de -6,67% à 83,52 DT.

La banque **BIAT** a dirigé le palmarès des échanges mobilisant des capitaux de 3,66 MD à 127,89 DT, son PNB a évolué aux neuf premiers mois de 17,8% à 596 MD.

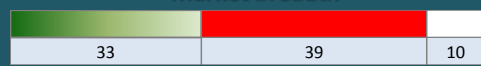


INDICES SECTORIELS

Indices	26/10/2018	02/11/2018	Var
▲ Tunindex	7 356,94	7 400,93	+0,60%
▲ Tunindex 20	3 311,42	3 339,29	+0,84%
▼ Sociétés Financières	5 244,65	5 225,24	-0,37%
▼ Banques	4 937,59	4 917,65	-0,40%
▲ Services aux consommateurs	2 989,27	3 037,35	+1,61%
▲ Biens de consommation	7 368,59	7 523,51	+2,10%
▼ Industrie	1 249,78	1 245,73	-0,32%
▼ Matériaux de base	3 439,81	3 403,87	-1,04%

Capitalisation
Boursière
24 838 MD

Market Breadth



10 plus fortes hausses de la semaine

Valeur	Début	Fin	Variat.	Capitaux
UADH	1,60	1,86	25,63%	125 343
SOTRAPIL	14,75	17,44	18,24%	402 420
SERVICOM	1,17	1,34	14,53%	180 484
SOTUMAG	2,54	2,82	11,02%	38 422
PGH	11,16	12,25	9,77%	241 198
TELNET Holding	8,70	9,46	8,74%	689 991
TAWASOL GH	0,36	0,39	8,33%	108 746
STAR	132,00	139,80	5,91%	438 394
ESSOUKNA	2,44	2,56	4,92%	3 893
SANIMED	1,71	1,78	4,09%	53 421

10 plus fortes baisses de la semaine

Valeur	Début	Fin	Variat.	Capitaux
ELECTROSTAR	1,67	1,43	-14,37%	5 328
SCB	1,74	1,60	-8,05%	1 942
AIR LIQUIDE	89,49	83,52	-6,67%	11 988
ATL	2,97	2,80	-5,72%	86 417
AMS	0,84	0,80	-4,76%	9 926
MIP	0,64	0,61	-4,69%	1 355
SOTEMAIL	1,80	1,72	-4,44%	9 791
AeTECH	0,46	0,44	-4,35%	14
ELBEN INDUSTRIE	3,06	2,93	-4,25%	0
STIP	1,49	1,43	-4,03%	0

10 valeurs les plus actives

Valeur	Variat.	Capitaux
BIAT	-1,55%	3 664 627
BNA	-3,95%	2 062 026
SFBT	+1,51%	1 703 098
ATTUARI BANK	+1,42%	1 653 480
ICF	-1,80%	1 397 865
Carthage Cement	+0,00%	1 395 981
UIB	+2,27%	900 268
Euro-Cycles	-3,09%	836 506
BH	+0,98%	731 038
TELNET Holding	+8,74%	689 991

Communiqués des sociétés cotées

• **ASSAD** : La société L'Accumulateur Tunisien ASSAD a tenu ce lundi 29 octobre 2018 son Assemblée Générale Ordinaire (AGO) statuant sur les comptes de l'exercice clos le 31 décembre 2017. A l'issue de l'Assemblée, il a été décidé de distribuer un dividende de 0,350 dinar par action au titre de l'exercice écoulé et ce, à compter du 30 novembre 2018.

• **CITY CARS (29/10)** : Quatre transactions de bloc portant sur 370 000 actions ont été réalisées au cours unitaire de 10,700 dinars soit pour un montant total de 3 959 000,000 dinars.

• **ONE TECH HOLDING (30/10)** : Deux transactions de bloc portant sur 1 000 000 actions ont été réalisées au cours unitaire de 14,540 dinars soit pour un montant total de 14 540 000,000 dinars.

• **SERVICOM** : Servicom Holding, actionnaire de référence de la société Servicom SA vient d'annoncer, la signature en date du 30 octobre 2018 d'un accord d'investissement d'un montant total de 37,2 MD avec GEM Global Yield Fund LLC SCS, un fonds d'investissement alternatif Luxembourgeois. Ces fonds seront réservés et disponibles à travers un contrat de « Share Purchase Agreement » assorti d'un contrat d'options d'achat des actions de la société Servicom SA. Ces contrats sont signés pour une durée totale de 5 ans.

Durant les neuf premiers mois de l'année un chiffre d'affaires consolidé en baisse de -34% pour s'établir à 27,7 MD contre 41,8 MD à fin septembre 2017. Le management est en train d'œuvrer pour renforcer les fonds propres et réaliser une augmentation de capital avant la fin de l'année, cela permettra d'accompagner la nouvelle stratégie de Servicom accès à l'export, les services, le recherche et développement en ascenseurs et le désengagement des marchés publics.

• **SIPHAT** : Les indicateurs d'activité de la SIPHAT relatifs au 3ème trimestre 2018 font ressortir un repli de -2% de son chiffre d'affaire pour passer de 24,9 MD à 24,4 MD. Le chiffre d'affaires réalisé au 30/09/2018 représente 50% du chiffre d'affaires escompté au budget prévisionnel 2018, par ailleurs le chiffre d'affaire à l'export a enregistré une évolution de 257% à 1,25 MD à fin septembre 2018 contre 0,35 MD à la fin du troisième trimestre de l'année 2017.

• **ELECTROSTAR** : La société ELECTROSTAR a vu son chiffre d'affaires chuter de -50% durant les neuf premiers mois de l'année, soit 23 MD contre 46 MD à la même date en 2017.